

Správa o činnosti pedagogického klubu

1. Prioritná os	Vzdelávanie
2. Špecifický cieľ	1.2.1 Zvýšiť kvalitu odborného vzdelávania a prípravy reflektujúc potreby trhu práce
3. Prijímateľ	Stredná odborná škola strojnícka, Športovcov 341/2, 017 49 Považská Bystrica
4. Názov projektu	Zvyšovanie úrovne gramotnosti žiakov v duálnom vzdelávaní modernizáciou výchovno-vzdelávacieho procesu
5. Kód projektu ITMS2014+	312011Z209
6. Názov pedagogického klubu	Pedagogický klub Rozvoja matematickej gramotnosti
7. Dátum stretnutia pedagogického klubu	24.03.2021
8. Miesto stretnutia pedagogického klubu	Online cez aplikáciu ZOOM
9. Meno koordinátora pedagogického klubu	Mgr. Zuzana Uričová
10. Odkaz na webové sídlo zverejnenej správy	http://www.sosjpb.sk/

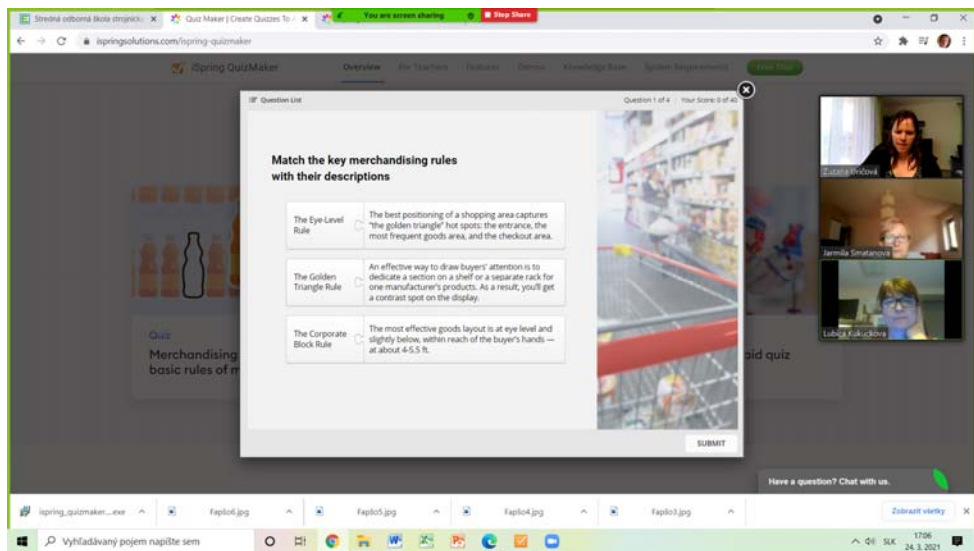
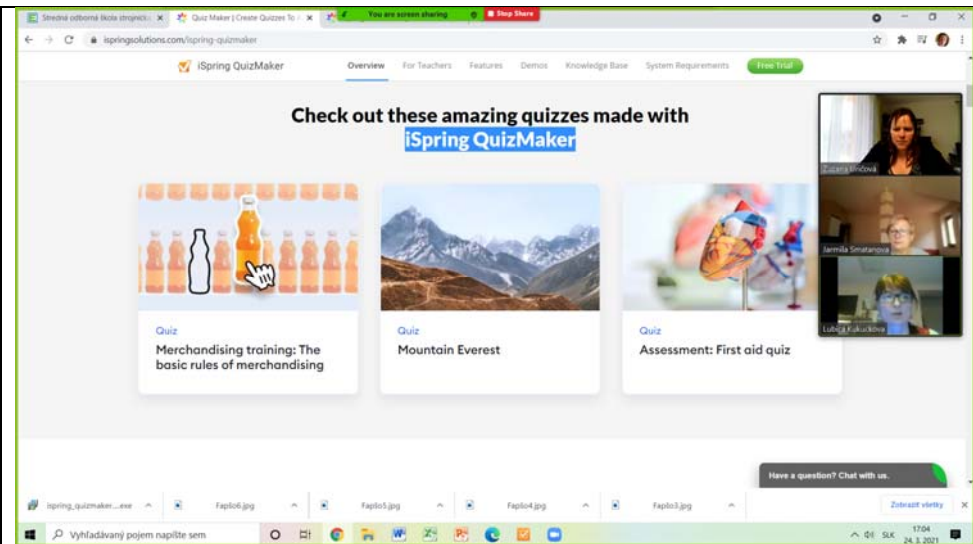
11. Manažérske zhrnutie:

Členovia klubu sa oboznámili s druhmi testovacích úloh v autorskom nástroji iSpring Suite. Porovnávali ich s druhmi testovacích úloh v prostredí Edupage. Hovorili si o výhodách a nevýhodách týchto prostredí.

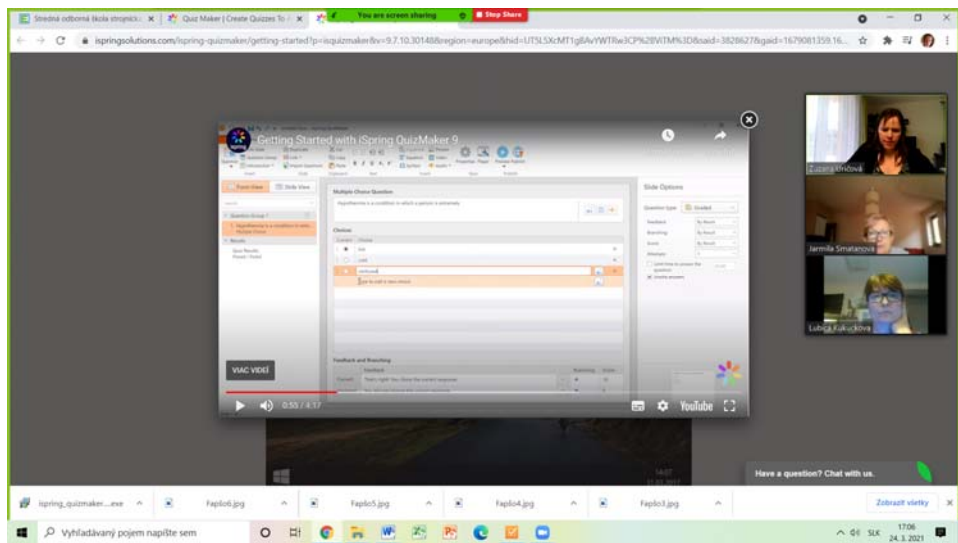
Kľúčové slová: testovacie úlohy, Edupage, iSpring Suite

12. Hlavné body, témy stretnutia, zhrnutie priebehu stretnutia:

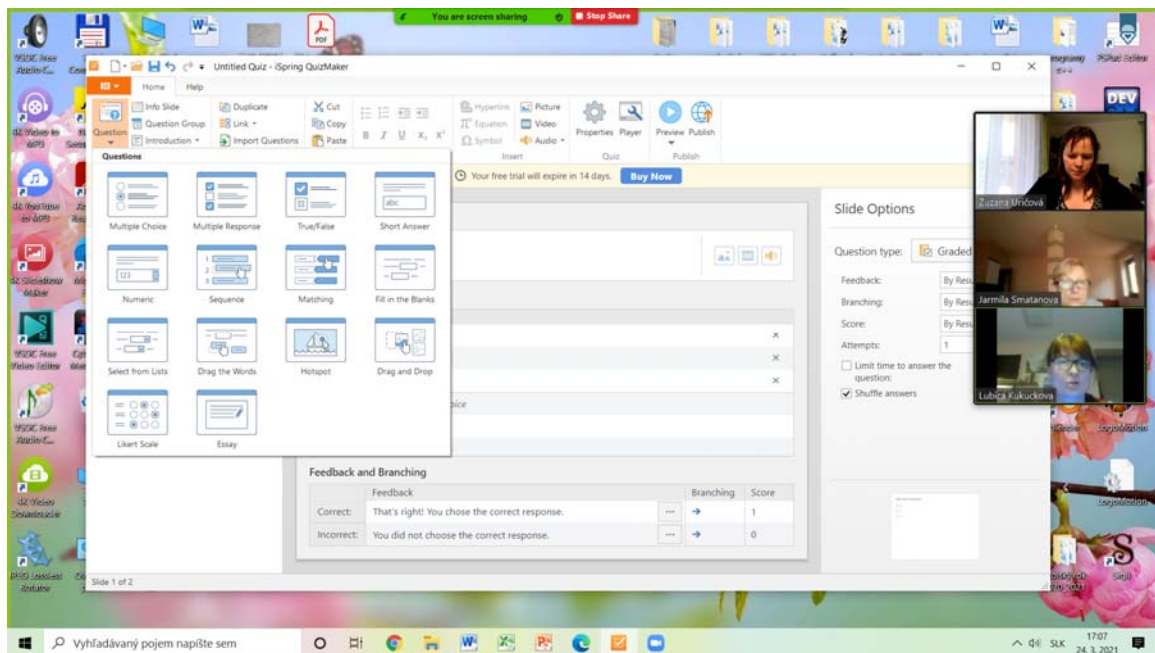
- 1.) Členovia klubu sa v úvode rozprávali o tom, aké typy testovacích úloh sa budú vyskytovať v programe i Spring.
- 2.) Potom na internete hľadali, ako sa dajú tvoriť testy v tomto programe. Stránky, ktoré poskytovali informácie boli v anglickom jazyku.
- 3.) Po určitom čase si vymenili informácie a došli k záveru, že si musia si do svojich notebookoch stiahnuť a nainštalovať program iSpring QuizMaker 9, ktorý slúži na tvorbu testov. Nevýhodou je, že platnosť programu je len 14 dní, potom sa musí predplatiť.
- 4.) Na internete našli aj hotové testy vytvorené v tomto programe, ktoré si pre inšpiráciu pozreli.



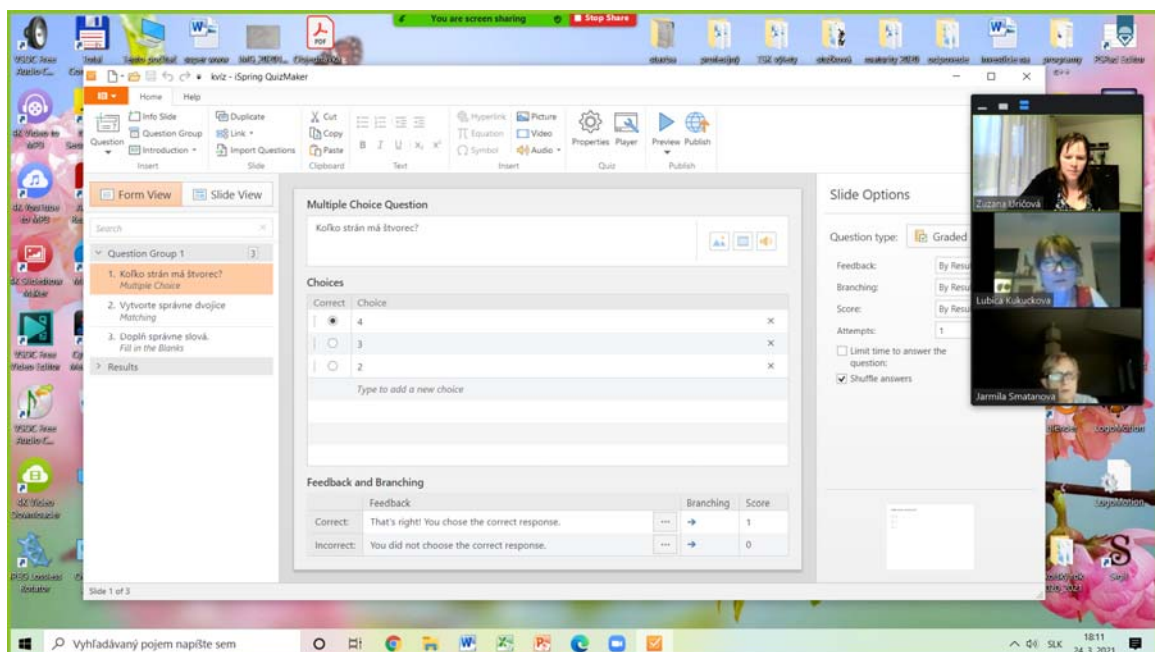
5.) Následne si členovia klubu pozreli video návod.



- 6.) Členovia klubu si otvorili program a oboznamovali sa s typmi testovacích úloh. Je tu širšia ponuka druhov testovacích úloh ako v Edupage. Nájdete tu napr. výber jednej odpovede, výber viacerých možností, pravda / nepravda, krátka odpoveď, zmena poradia, spájanie, dopĺňovanie, výber z možností, dopĺňanie obrázkov a pod.



- 7.) V závere stretnutia sa členovia klubu snažili vytvoriť krátky test, aby vyskúšali možnosti programu. Úlohy sa zobrazujú v dvoch pohľadoch, jeden je pohľad učiteľa (tvorca testu), kde vidno „pracovné“ prostredie a druhý je pohľad žiaka, ktorý test otvorí ako internetovú stránku. Výhodou programu je, že priamo žiakovi povie či odpovedal správne alebo nie a výsledné skóre.

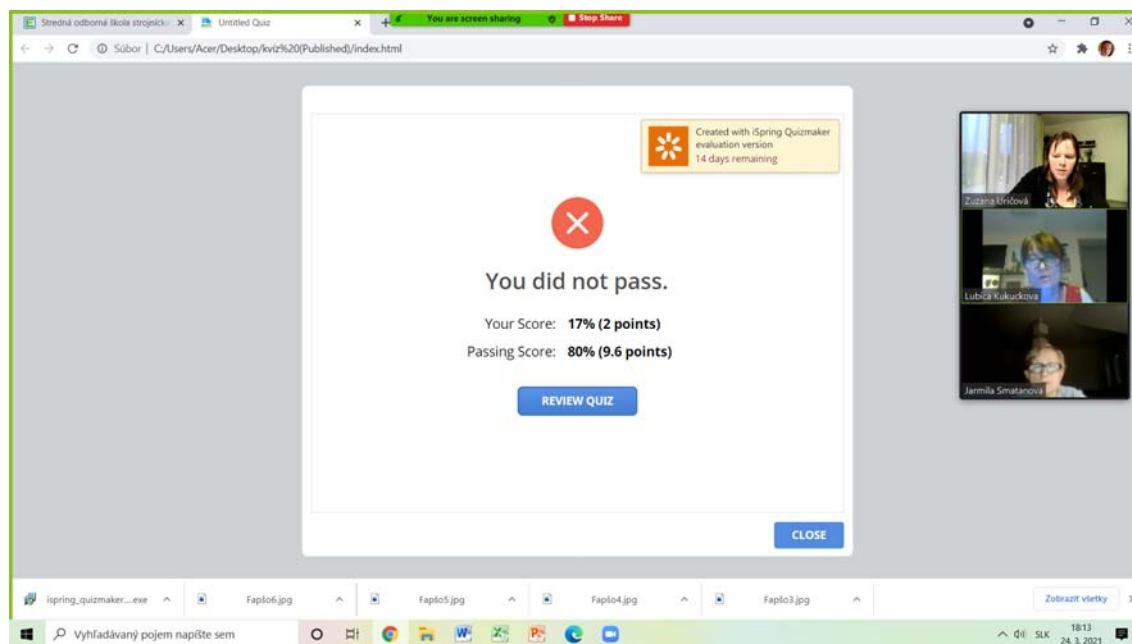
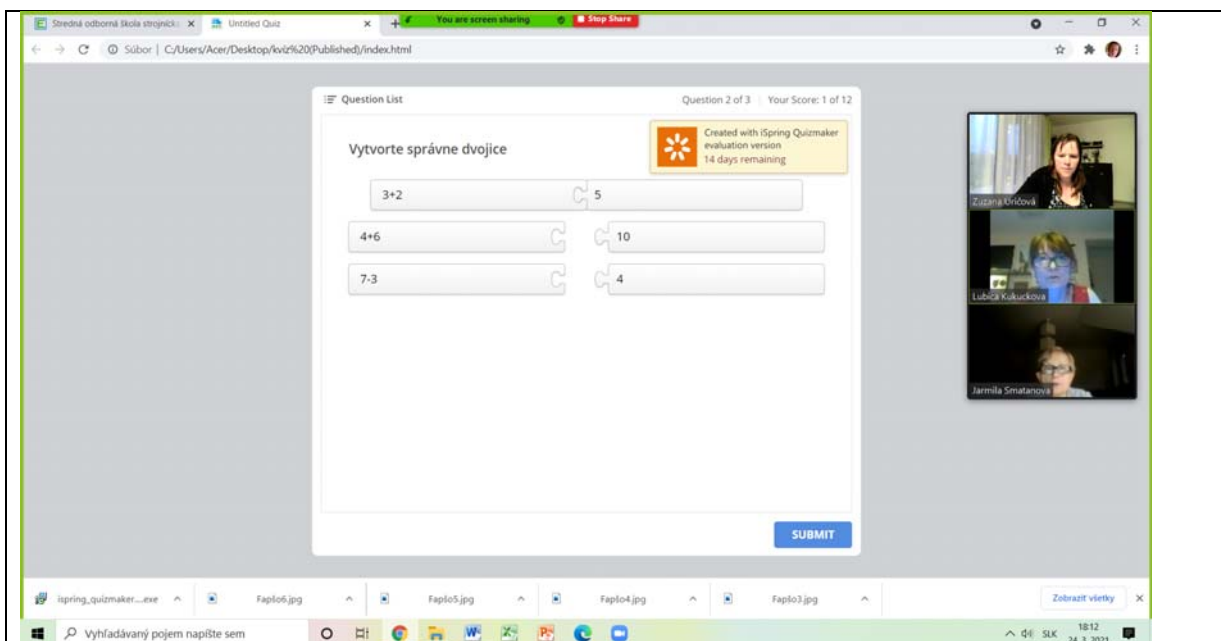


Windows desktop showing the iSpring QuizMaker application interface. The window title is "kviz - iSpring QuizMaker". The interface includes a top menu bar with options like Home, Help, Duplicate, Question Group, and Insert. A central panel displays a "Fill in the Blanks Question" with the text "Doplň správné slová." and a "Text with Blanks" section containing a math problem: "Najdětšia strana v pravouhľom trojuholníku sa nazýva prepona, ďalšie dve strany sa nazývajú odvesny. Pytagorova veta platí len v pravouhľom trojuholníku." Below this is a "Feedback and Branching" table:

Feedback	Branching	Score
Correct: That's right! You chose the correct response.	→	10
Incorrect: You did not choose the correct response.	→	0

On the right, the "Slide Options" panel shows "Question type: Graded", "Attempts: 1", and checkboxes for "Limit time to answer the question", "Accept partially correct answers", and "Answers are case sensitive". A video call window in the top right corner shows three participants: Zuzana Križová, Lubica Kukuckova, and Jarmila Smatanova. The Windows taskbar at the bottom shows the search bar with "Vyhľadávany pojem napíšte sem" and the date "24. 3. 2021".

Windows desktop showing the iSpring QuizMaker application interface in a web browser. The browser address bar shows "C:/Users/Acer/Desktop/kviz%20Published/index.html". The main content area displays a "Question List" for "Question 1 of 3" with a "Your Score: 1 of 12". The question is "Koľko strán má štvorec?" with radio button options 2, 3, and 4. Option 4 is selected. A green "Correct" banner is displayed with the feedback: "That's right! You chose the correct response." and a "CONTINUE" button. A yellow notification box states "Created with iSpring Quizmaker evaluation version 14 days remaining". The video call window from the previous screenshot is visible on the right. The Windows taskbar at the bottom shows the search bar with "Vyhľadávany pojem napíšte sem" and the date "24. 3. 2021".



13. Závěry a odporúčania:

Členovia klubu sa oboznámili s jednotlivými testovacími úlohami v programe iSpring QuizMaker. Prišli k záveru, že ponúka oveľa širšie možnosti ako Edupage. Nevýhodou programu je, že je platený a skúšobná verzia trvá len 14 dní. Ďalšou nevýhodou je, že všetky pokyny sú v anglickom jazyku. No i napriek týmto nedostatkom nás program zaujal a odporúčame ho.

14. Vypracoval (meno, priezvisko)	Mgr. Zuzana Uričová
15. Dátum	24.03.2021
16. Podpis	

17. Schválil (meno, priezvisko)	Mgr. Gabriela Nátterová
18. Dátum	25.03.2021
19. Podpis	

Príloha:

Prezenčná listina zo stretnutia pedagogického klubu, fotodokumentácia

Prioritná os:	Vzdelávanie
Špecifický cieľ:	1.2.1 Zvýšiť kvalitu odborného vzdelávania a prípravy reflektujúc potreby trhu práce
Prijímateľ:	Stredná odborná škola strojnícka, Športovcov 341/2, 017 49 Považská Bystrica
Názov projektu:	Zvyšovanie úrovne gramotnosti žiakov v duálnom vzdelávaní modernizáciou výchovno-vzdelávacieho procesu
Kód ITMS projektu:	312011Z209
Názov pedagogického klubu:	Pedagogický klub Rozvoja matematickej gramotnosti

PREZENČNÁ LISTINA

Miesto konania stretnutia: Online cez aplikáciu ZOOM

Dátum konania stretnutia: 24.03.2021

Trvanie stretnutia: od 15:15 do 18:15

Zoznam účastníkov/členov pedagogického klubu:

č.	Meno a priezvisko	Podpis	Inštitúcia
1.	Mgr. Ľubica Kukučková		SOŠ strojnícka Považská Bystrica
2.	RNDr. Jarmila Smatanová		SOŠ strojnícka Považská Bystrica
3.	Mgr. Zuzana Uričová		SOŠ strojnícka Považská Bystrica

Meno prizvaných odborníkov/iných účastníkov, ktorí nie sú členmi pedagogického klubu a podpis/y:

č.	Meno a priezvisko	Podpis	Inštitúcia

